OBSERVATOIRE DEPARTEMENTAL DE LA SECURITE ROUTIERE DE LA GUADELOUPE

SÉCURITÉ ROUTIÈRE

Bilan du mois de Décembre 2020

Avertissement : Les résultats présentés reposent sur un système de remontées rapides. Il s'agit de données provisoires.

Bilan mensuel	Accidents	Tués	Blessés	dont hospitalisés
DEC 2020	40	6	56	18
DEC 2019	45	2	53	17
Différence	-5	4	3	1
Evolution	-11,1%	+200,0%	+5,7%	+5,9%
du 1er Janv. Au 31 Déc.				
2020 (provisoire)	375	**49**	470	194
2019	358	47	461	209
Différence	17	2	9	-15
Evolution	+4,7%	+4,3%	+2,0%	-7,2%
Comparaison sur 12 mois en année glissante				
	Accidents	**Tués**	**Blessés**	**dont hospitalisés**
Janv. 2020 à Déc. 2020	375	49	470	194
Janv. 2019 à Déc.2019	358	47	461	209
Différence	17	2	9	-15
Evolution	+4,7%	+4,3%	+2,0%	-7,2%

Classement par catégories d'usagers impliqués (tués)

Âge moyen	40 ans	33 ans	40 ans	51 ans	63 ans	22 ans	41 ans
	VL	Usagers vulnérables				Quad	Total
		Motocyclettes	Cyclomoteurs	Vélo	Piétons		
Janvier	1	2	0	1	1	0	5
Février	0	0	0	0	1	0	1
Mars	1	1	0	1	1	0	4
Avril	0	0	0	0	0	0	0
Mai	4	0	0	0	1	0	5
Juin	3	2	2	0	1	0	8
Juillet	1	2	0	0	0	0	3
Août	1	1	1	0	1	1	5
Septembre	3	1	1	0	1	0	6
Octobre	2	1	0	1	0	0	4
Novembre	1	0	1	0	0	0	2
Décembre	2	1	0	0	3	0	6
Total	**19**	**11**	**5**	**3**	**10**	**1**	**49**
	39 %	22 %	10 %	6 %	20 %	2 %	

En décembre 2020, On enregistre une baisse du nombre d'accidents corporels de 11,1% par rapport à décembre 2019. Cependant, les autres indicateurs sont en hausse notamment le nombre de tués qui passe de 2 à 6 soit une augmentation de 200% et le nombre de blessés qui évolue de 5,7%.

En 2020, le nombre d'accidents enregistrés a augmenté de 4,7%, le nombre de tués de 4,3% et le nombre de blessés de 2% par rapport à l'année 2019. Seul le nombre de blessés hospitalisés connaît une baisse de 7,2%.

En résumé, on déplore 375 accidents (358 en 2019), **49 tués** (47 en 2019) et 470 blessés (461 en 2019).

Malgré un contexte sanitaire exceptionnel qui a imposé deux mois de confinement en début d'année, les chiffres de l'accidentalité de 2020 sont encore préoccupants. Toutefois, on peut espérer un changement dans les années à venir avec la baisse enregistrée du nombre de blessés hospitalisés.

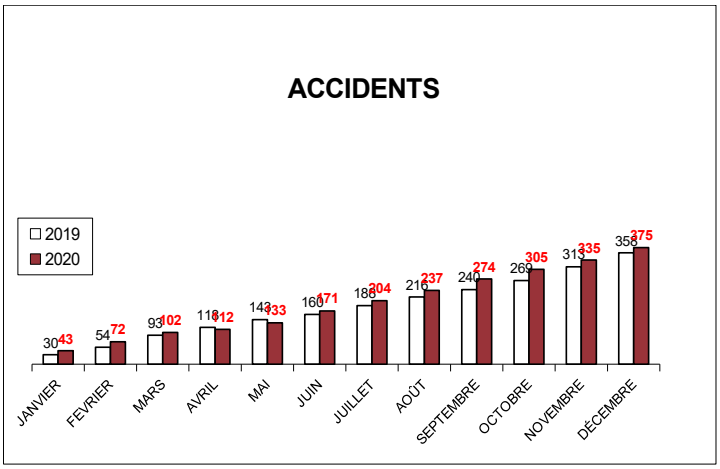
ACCIDENTS
2019
2020
30 43
54 72
93 102
118 112
143 133
160 171
188 204
216 237
240 274
269 305
313 335
358 375
JANVIER
FEVRIER
MARS
AVRIL
MAI
JUIN
JUILLET
AOÛT
SEPTEMBRE
OCTOBRE
NOVEMBRE
DÉCEMBRE

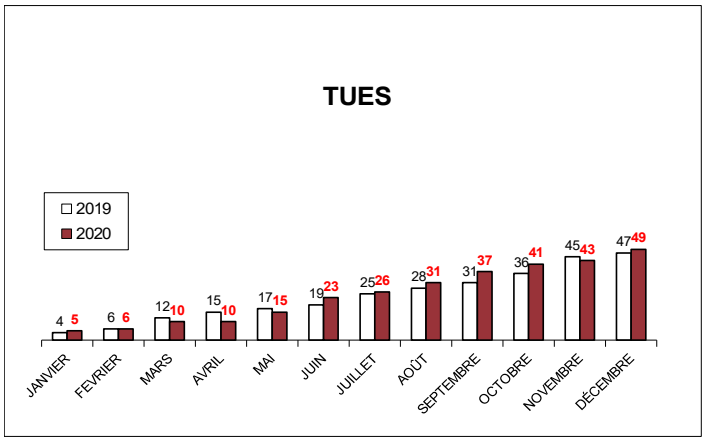
TUES
2019
2020
4 5
6 6
12 10
15 10
17 15
19 23
25 26
28 31
31 37
36 41
45 43
47 49
JANVIER
FEVRIER
MARS
AVRIL
MAI
JUIN
JUILLET
AOÛT
SEPTEMBRE
OCTOBRE
NOVEMBRE
DÉCEMBRE

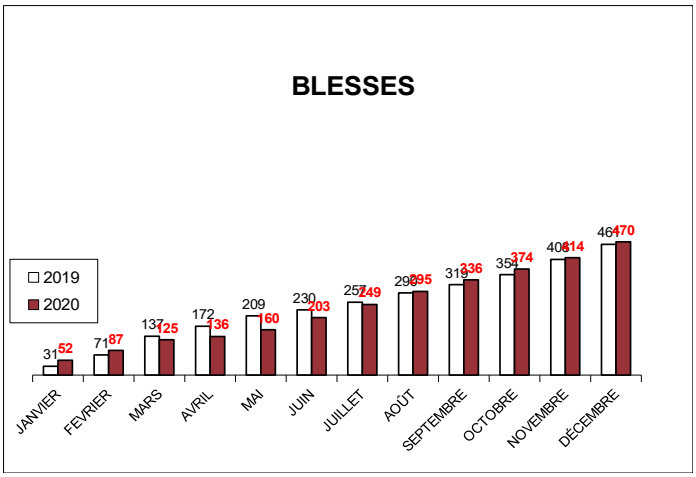
BLESSES
2019
2020
31 52
71 87
137 125
172 136
209 160
230 203
257 249
290 295
319 336
352 374
408 414
464 470
JANVIER
FEVRIER
MARS
AVRIL
MAI
JUIN
JUILLET
AOÛT
SEPTEMBRE
OCTOBRE
NOVEMBRE
DÉCEMBRE

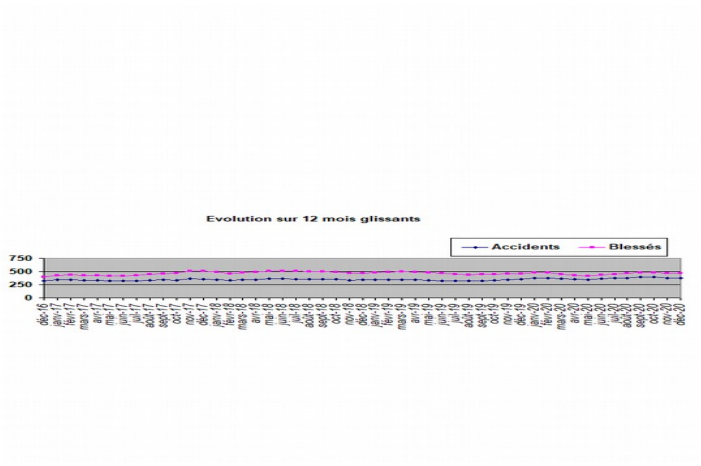
Evolution sur 12 mois glissants
Accidents
Blessés
750
500
250
0

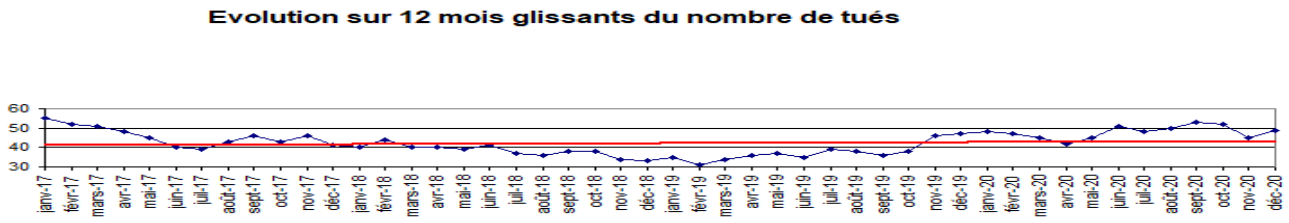
Evolution sur 12 mois glissants du nombre de tués
60
50
40
30
janv-17
févr-17
mars-17
avr-17
mai-17
juin-17
juil-17
août-17
sept-17
oct-17
nov-17
déc-17
janv-18
févr-18
mars-18
avr-18
mai-18
juin-18
juil-18
août-18
sept-18
oct-18
nov-18
déc-18
janv-19
févr-19
mars-19
avr-19
mai-19
juin-19
juil-19
août-19
sept-19
oct-19
nov-19
déc-19
janv-20
févr-20
mars-20
avr-20
mai-20
juin-20
juil-20
août-20
sept-20
oct-20
nov-20
déc-20

Répartition des 47 accidents mortels par commune au 31 Décembre 2020

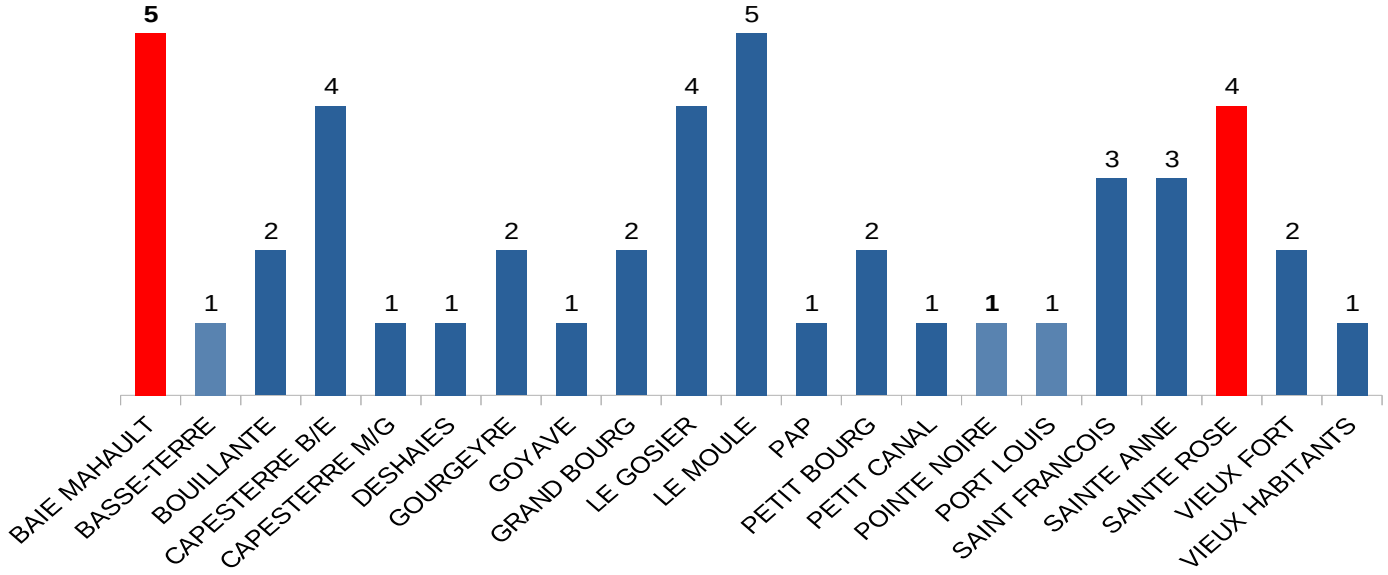

*** en rouge : Accidents avec 2 tués**

Parmi ces **49 tués**, on dénombre 19 en VL dont 6 passagers, 11 en moto dont 2 passagers, 5 en cyclo, 3 en vélo, 1 en quad (passagère) et 10 piétons. ***Les usagers vulnérables représentent 61 % des tués.***

Direction de l'Environnement de l'Aménagement et du Logement (DEAL)
Cellule Départementale de la Sécurité Routière
Observatoire
Zone d'activités de Dothémare II
Bâtiment F "Kann'Opé"
97139 Les Abymes
Tél. : 05 90 60 40 56 Fax : 0590 22 08 99
www.guadeloupe.developpement-durable.gouv.fr
ftes.deal-guadeloupe@developpement-durable.gouv.fr